

Olá alunos do NEPNEURO,

Fizemos pequenas mudanças no acesso ao portal do aluno.

Então, é importante que você assista ao vídeo para tirar suas dúvidas!

Vamos lá!

1) Entre no site do www.nepneuro.com.br e clique sobre portal do aluno;





2) Uma nova tela será aberta.



3) Bom, aqui você terá duas opções de acesso, se:



- 4) Se você é aluno de turmas que iniciaram até 2016 clique neste  e acesse com seu *login* e senha que você fez ao se cadastrar no NEPNEURO. Nada mudou neste sentido. Mas, caso você tenha esquecido a senha, clique em recuperar senha ou entre em contato conosco através do telefone 62.3624-9901 ou WhatsApp:62.98517-3225 e solicite suporte para criar uma nova senha de acesso.



The screenshot shows the NEPNEURO website's login page. At the top, there is a navigation bar with the NEPNEURO logo and the 'PORTAL DO ALUNO' logo. Below the navigation bar, there is a 'Login' section with a light blue box containing the text 'Para ter acesso a este conteúdo informe a seu CPF e senha:'. Below this box are two input fields for 'CPF' and 'Senha', followed by a green 'Acessar' button. Below the input fields are two links: 'Ainda não é cadastrado?' and 'Esqueceu sua senha?'. At the bottom of the page, there is a dark blue footer with contact information, a 'Cadastre-se e receba informações' section with input fields for 'Seu nome' and 'Seu endereço de e-mail', and a 'Localização' section with a map showing the location of Nepneuro in Goiânia.

NEPNEURO Núcleo de Ensino e Pesquisa em Neurociências

PORTAL DO ALUNO

QUEM SOMOS A CLÍNICA CURSOS LOJA VIRTUAL NOTÍCIAS FALE CONOSCO

Login

Para ter acesso a este conteúdo informe a seu CPF e senha:

CPF Senha Acessar

Ainda não é cadastrado? | Esqueceu sua senha?

[voltar à página anterior](#)

NEPNEURO Núcleo de Ensino e Pesquisa em Neurociências

Rua 147 N°313 Setor Marista - Goiânia-Go

☎ 3624-9901

☎ 98517-3225

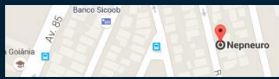
 Cadastre-se e receba informações

Seu nome:

Seu endereço de e-mail:

Quero me cadastrar

Localização



- 5) A novidade agora é para os alunos de turmas que iniciaram a partir de 2017, neste caso a forma de acesso mudou. Vamos lá;
- 6) Como dito anteriormente, você acessará o site do NEPNEURO, clicará sobre o portal do aluno para chegar até as opções de acesso ao portal do aluno;



- 7) Escolha a opção para turmas que iniciaram a partir de 2017 , dê um clique sobre ela;
- 8) Uma nova tela será aberta para você inserir seu *login* e senha. O *login* será o CPF do aluno e a senha será sua data de nascimento, no seguinte formato: dia/mês/ano. Exemplo: 01/02/1980, como o aluno irá digitar?: 01021980



Login

[Esqueceu a senha?](#)

- 9) Caso o sistema exija que você cadastre uma nova senha, por motivos de segurança, digite a sua nova senha, que você escolherá a seu critério, repita essa mesma senha que você acabou de criar e memorize ela, pois os próximos acessos você fará com ela.
- 10) Caso você tenha criado a senha e não se lembre mais, entre em contato o NEPNEURO através do telefone 62.3624-9901 ou WhatsApp:62.98517-3225 e solicite suporte para criar uma nova senha de acesso.